

প্রস্তাবিত জাতীয় বাজেট ২০১৩-১৪ অর্থবছর  
পানি সরবরাহ, স্যানিটেশন ও স্বাস্থ্য পরিচর্যা খাত:  
একটি তুলনামূলক চিত্র

আবুল বারকাত  
অভিজিত পোদ্দার  
মো: আব্দুল্লাহ্

 **Human Development Research Centre**

*Prepared for*

 **WaterAid**

ঢাকা : ১৩ই জুন ২০১৩

# পানি সরবরাহ, স্যানিটেশন ও স্বাস্থ্য পরিচর্যা খাত: সরকারের অর্জন

- ✓ সরকার আর্সেনিক আক্রান্ত এলাকাসহ গ্রামাঞ্চলে ১,৪৫,০০০টি আর্সেনিকমুক্ত নিরাপদ পানির উৎস স্থাপন করেছে।
- ✓ বর্তমানে গ্রামাঞ্চলে নিরাপদ পানি সরবরাহের কভারেজ ৮৮% এবং শহরএলাকায় ৯৯.৪%-য় উন্নীত হয়েছে।
- ✓ পানি সরবরাহ ও স্যানিটেশন সেক্টরের দীর্ঘমেয়াদী উন্নয়নের লক্ষ্যে সেক্টর ডেভেলপমেন্ট প্ল্যান ২০১১-২৫ প্রণয়ন করা হয়েছে।
- ✓ সারাদেশে ৯০% পরিবারকে স্যানিটেশনের আওতায় আনা হয়েছে।
- ✓ ভূ-উপরিস্থ উৎস হতে পানি সরবরাহের পরিমাণ ১২% হতে বৃদ্ধি পেয়ে ২২%-য় উন্নীত হয়েছে।
- ✓ ইতোমধ্যে গৃহীত প্রকল্পগুলো বাস্তবায়িত হলে ভূ-গর্ভস্থ ও ভূ-উপরিস্থ উৎস হতে পানি ব্যবহারের অনুপাত ক্রমান্বয়ে ৫০:৫০-এ উন্নীত হবে।

উৎস: গণপ্রজাতন্ত্রী বাংলাদেশ সরকার ২০১৩, অগ্রগতির পথে চার বছর, বাংলাদেশের এগিয়ে চলা, বাজেট বক্তৃতা ২০১৩-১৪

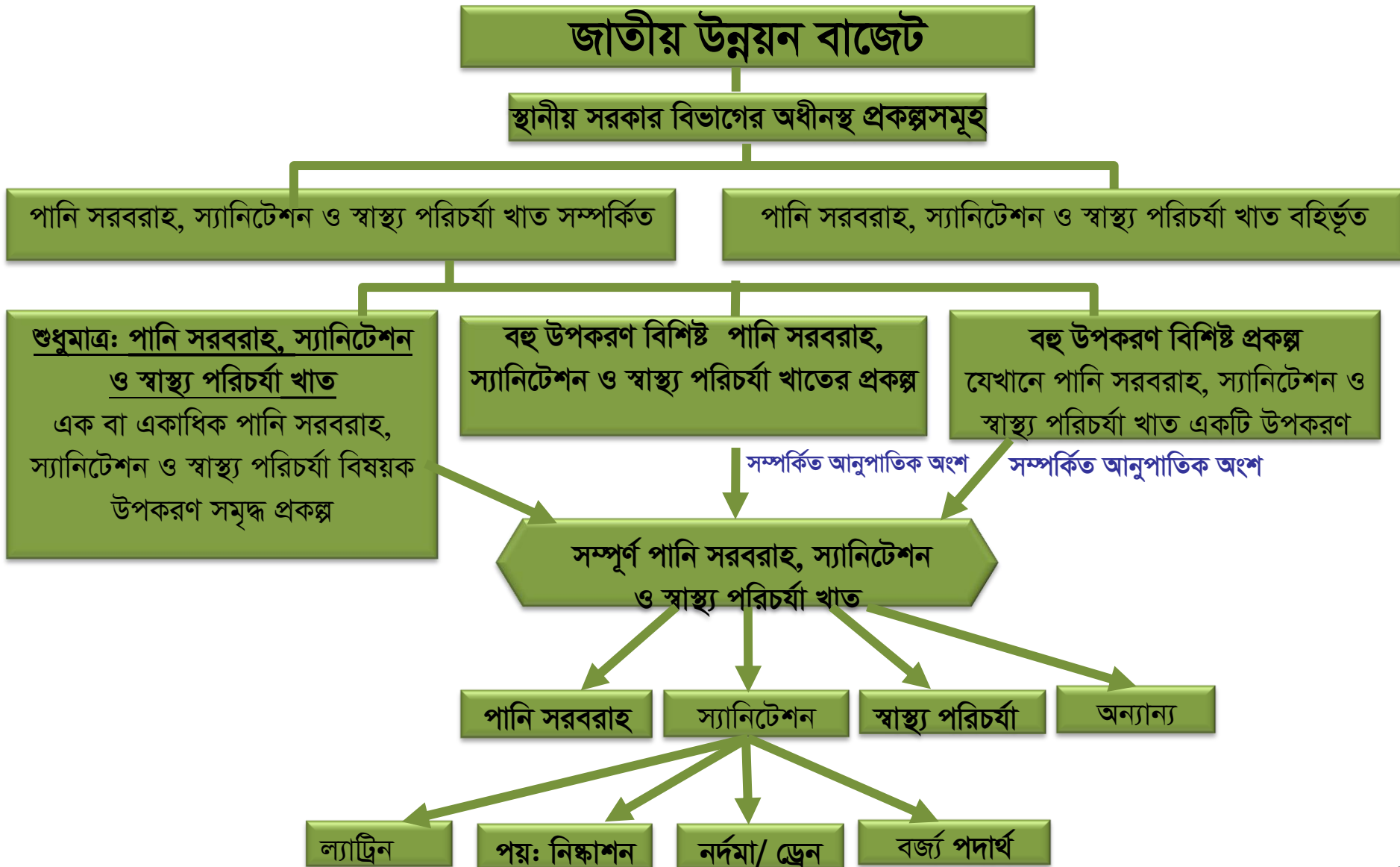
# উদ্দেশ্যসমূহ

এই উপস্থাপনার সর্বোপরি উদ্দেশ্য হলো, ২০১৩-১৪ অর্থ বছরের জাতীয় উন্নয়ন বাজেটে পানি সরবরাহ, স্যানিটেশন ও স্বাস্থ্য পরিচর্যা খাতে বরাদ্দের সমন্বিত বিশ্লেষণ এবং গত সাত অর্থ বছরে (২০০৭/০৮ হতে ২০১৩/১৪ অর্থবছর) পানি সরবরাহ, স্যানিটেশন ও স্বাস্থ্য পরিচর্যা খাতে বরাদ্দ ও ব্যয়ের তুলনামূলক চিত্র আলোচনা করা।

## বিশেষ উদ্দেশ্য সমূহ:

- ❖ ২০১৩-১৪ অর্থ বছরের জাতীয় উন্নয়ন বাজেটে পানি সরবরাহ, স্যানিটেশন ও স্বাস্থ্য পরিচর্যা খাতে বরাদ্দের সঠিক-স্বচ্ছ ধারণা দেওয়া এবং গত সাত অর্থ বছরে পানি সরবরাহ, স্যানিটেশন ও স্বাস্থ্য পরিচর্যা খাতে বরাদ্দ ও ব্যয়ের গতি প্রকৃতি আলোচনা করা।
- ❖ ২০১৩-১৪ অর্থ বছরের জাতীয় উন্নয়ন বাজেটে পানি সরবরাহ, স্যানিটেশন ও স্বাস্থ্য পরিচর্যা খাতে বরাদ্দ ও ব্যয়ের সঙ্গে শিক্ষা ও স্বাস্থ্য পরিচর্যা খাতের বরাদ্দ ও ব্যয়ের তুলনামূলক আলোচনা করা।

# বাজেটে পানি সরবরাহ, স্যানিটেশন ও স্বাস্থ্য পরিচর্যা খাতে বরাদ্দ পরিমাপের কাঠামোগত রূপরেখা



# ফলাফল

স্থানীয় সরকার বিভাগের বিভিন্ন প্রতিষ্ঠানের পানি সরবরাহ, স্যানিটেশন ও স্বাস্থ্য পরিচর্যা খাত  
সম্পর্কিত প্রকল্পসমূহ: ২০১৩-১৪ অর্থবছর

স্থানীয় সরকার বিভাগের অধীনে প্রতিষ্ঠানসমূহ	মোট প্রকল্প	পানি সরবরাহ, স্যানিটেশন ও স্বাস্থ্য পরিচর্যা খাত বিষয়ক প্রকল্প	পানি সরবরাহ, স্যানিটেশন ও স্বাস্থ্য পরিচর্যা খাত বহির্ভূত প্রকল্প
সচিবালয়	১৫	১ (৭%)	১৪
স্বায়ত্তশাসিত ও অন্যান্য	৪৯	২০ (৪১%)	২৯
স্থানীয় সরকার প্রকৌশল বিভাগ	৯৭	৫ (৫%)	৯২
জনস্বাস্থ্য পরিচর্যা প্রকৌশল অধিদপ্তর	১৩	১৩ (১০০%)	০
মোট	১৭৪	৩৯ (২২%)	১৩৫

নোট: পানি সরবরাহ, স্যানিটেশন ও স্বাস্থ্য পরিচর্যা খাত সম্পর্কিত প্রকল্পসমূহ—সরাসরি পানি সরবরাহ, স্যানিটেশন ও স্বাস্থ্য পরিচর্যা খাত সম্পর্কিত প্রকল্পসমূহের সহিত সম্পর্কিত পানি সরবরাহ, স্যানিটেশন ও স্বাস্থ্য পরিচর্যা খাত বহির্ভূত প্রকল্পসমূহ—পানি সরবরাহ, স্যানিটেশন ও স্বাস্থ্য পরিচর্যা খাত সম্পর্কিত প্রকল্পসমূহের সহিত সম্পর্কিত নহে

# ফলাফল ...চলমান...

জিডিপি, জাতীয় বাজেট, উন্নয়ন বাজেট, স্থানীয় সরকার বিভাগের জন্য বরাদ্দকৃত উন্নয়ন বাজেট এবং পানি সরবরাহ, স্যানিটেশন ও স্বাস্থ্য পরিচর্যা খাতের অনুকূলে বরাদ্দকৃত অর্থের পরিমাণ: ২০০৭/০৮ হতে ২০১৩/১৪ পর্যন্ত অর্থবছর  
(২০১৩-১৪ বছরের স্থিরমূল্যে হিসাবকৃত মিলিয়ন টাকা)

অর্থ বছর	জিডিপি	জাতীয় বাজেট	উন্নয়ন বাজেট	এলজিডি'র বরাদ্দকৃত উন্নয়ন বাজেট	পানি সরবরাহ, স্যানিটেশন ও স্বাস্থ্য পরিচর্যা খাত	স্বাস্থ্য পরিচর্যা	শিক্ষা
২০০৭-০৮	৮,৩৭৮,৭৪০	১,৩৭৬,৭৬৫	২৬৯,৬৩৮	৯০,১৯৭	২১,৯৬৬	৪১,১৮০	৫৬,৮১৩
২০০৮-০৯	৮,৮২৮,৭৯৮	১,৪৩৯,৪৫৩	২৭৩,৭৯১	৭৪,৮৩৬	১৮,৫৬২	৩৫,১২৯	৪৮,৩৬৩
২০০৯-১০	৯,২০২,১৮২	১,৫২৫,১৭৫	৩১৬,৩৮৮	৯০,২৫৭	৩০,৪০৪	৪১,২০৯	৫৩,১০৩
২০১০-১১	৯,৭৫৩,৬২৫	১,৬৫২,১২৫	৩৯৬,৯৩৮	১০২,২২২	৩৯,৫২৬	৪৩,৪১২	৬১,১৬২
২০১১-১২	১০,৩৪৬,২০৫	১,৮৮১,২৭৪	৪৭২,৭৬০	১০৮,১৫৪	৪২,৩৬৫	৪০,৯৬০	৬৫,০৫৬
২০১২-১৩	১০,৮৩০,১৪৪	১,৯৯৪,০৭৯	৫৬৪,৩৯০	১১২,৪৭৮	২৮,০৩৮	৩৯,৭৮৪	৭২,১৩৪
২০১৩-১৪	১১,০৩৩,৮০১	২,২২৪,৯০১	৬৭৩,২৭৪	১১১,৯৫০	২৬,৫৩৮	৩৬,০২০	৮৩,৭৮০

নোট: তুলনামূলক আলোচনার সুবিধার্থে সকল অর্থ বছরের উপাত্ত সমূহকে ২০১৩-১৪ অর্থ বছরের স্থিরমূল্যে রূপান্তরপূর্বক হিসাব করা হয়েছে।

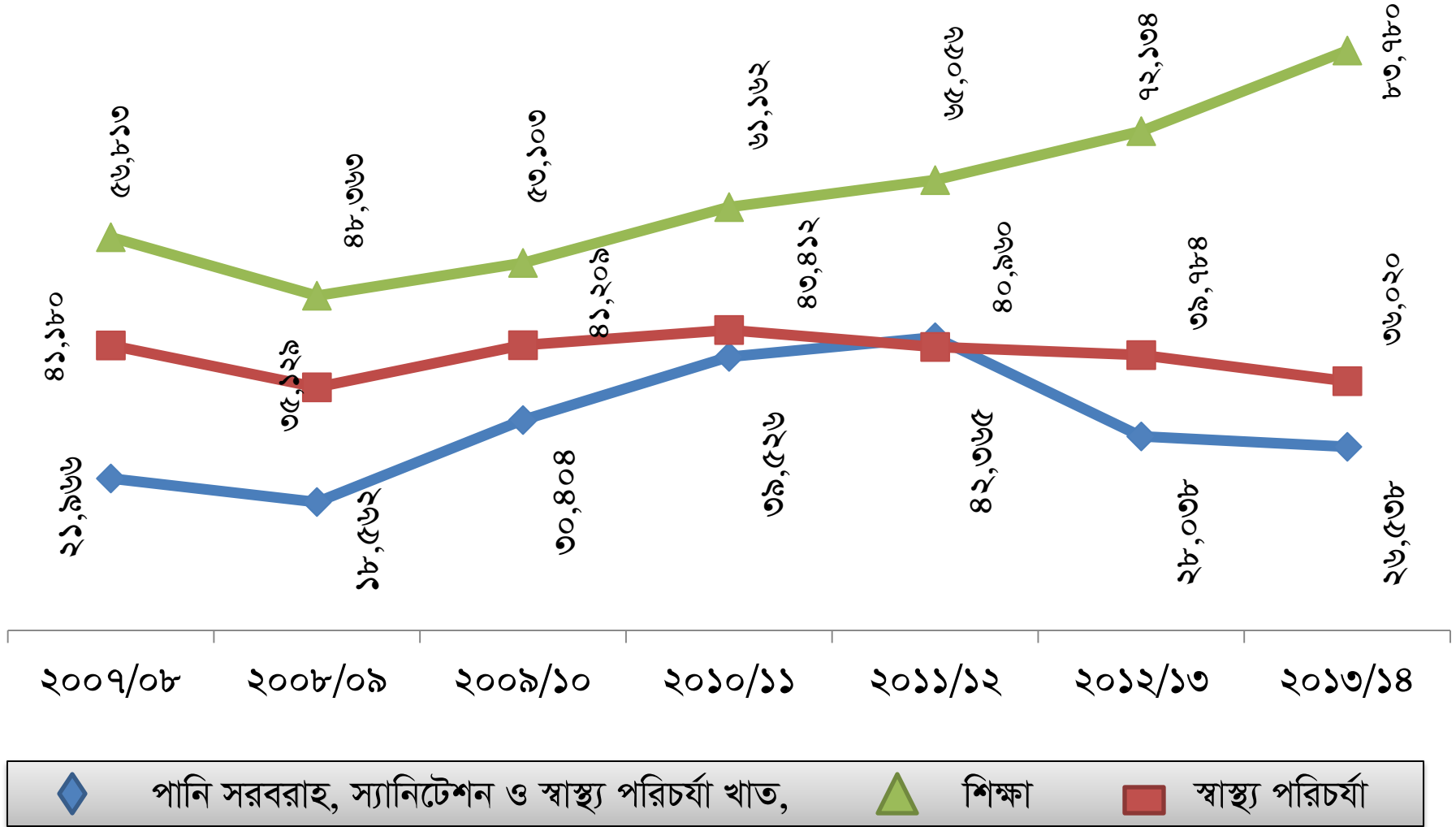
অর্থ বছর	ডিক্লেটর	অর্থ বছর	ডিক্লেটর
২০০৭-০৮	১.৫৮	২০১১-১২	১.১৫
২০০৮-০৯	১.৪৪	২০১২-১৩	১.০৪
২০০৯-১০	১.৩৪	২০১৩-১৪	১.০০
২০১০-১১	১.২৫		

# ফলাফল ...চলমান...

পানি সরবরাহ, স্যানিটেশন ও স্বাস্থ্য পরিচর্যা খাত, শিক্ষা এবং স্বাস্থ্য পরিচর্যা খাতে বরাদ্দের তুলনামূলক প্রবাহ চিত্র:

২০০৭/০৮ হতে ২০১৩/১৪ পর্যন্ত অর্থবছর

(২০১৩-১৪ বছরের স্থিরমূল্যে হিসাবকৃত মিলিয়ন টাকা)



# ফলাফল ...চলমান...

পানি সরবরাহ, স্যানিটেশন ও স্বাস্থ্য পরিচর্যা খাতের বরাদ্দ জিডিপি, জাতীয় বাজেট, উন্নয়ন বাজেট, স্থানীয় সরকার বিভাগের জন্য বরাদ্দকৃত উন্নয়ন বাজেট এর শতকরা পরিমাণ:  
২০০৭/০৮ হতে ২০১৩/১৪ পর্যন্ত অর্থবছর

অর্থ বছর	জিডিপি	জাতীয় বাজেট	উন্নয়ন বাজেট	এলজিডি'র বরাদ্দকৃত উন্নয়ন বাজেট
২০০৭-০৮	০.২৬	১.৬০	৮.১৫	২৪.৩৫
২০০৮-০৯	০.২১	১.২৯	৬.৭৮	২৪.৮০
২০০৯-১০	০.৩৩	১.৯৯	৯.৬১	৩৩.৬৯
২০১০-১১	০.৪১	২.৩৯	৯.৯৬	৩৮.৬৭
২০১১-১২	০.৪১	২.২৫	৮.৯৬	৩৯.১৭
২০১২-১৩	০.২৬	১.৪১	৪.৯৭	২৪.৯৩
২০১৩-১৪	০.২৪	১.১৯	৩.৯৪	২৩.৭১

# ফলাফল ...চলমান...

পানি সরবরাহ, স্যানিটেশন ও স্বাস্থ্য পরিচর্যা খাতের উপকরণ এবং উপ-উপকরণ বাবদ মোট বরাদ্দকৃত অর্থের পরিমাণ:

২০০৭/০৮ হতে ২০১৩/১৪ পর্যন্ত অর্থবছর

(২০১৩-১৪ বছরের স্থিরমূল্যে হিসাবকৃত মিলিয়ন টাকা)

অর্থ বছর	পানি সরবরাহ, স্যানিটেশন ও স্বাস্থ্য পরিচর্যা খাত	পানি সরবরাহ	স্যানিটেশন					স্বাস্থ্য পরিচর্যা বিজ্ঞান	অন্যান্য*
			বর্জ্য পদার্থ	পয়ঃ নিষ্কাশন	নর্দমা/ ড্রেন	ল্যান্ড্রিন	মোট		
২০০৭-০৮	২১,৯৬৬	৭,৬৬৮	৫৪৪	২৭৭	২,৩০৪	২৫১	৫,৮০১	১,০০৯	৭,৪৮৮
২০০৮-০৯	১৮,৫৬২	৬,১১৮	৫০২	১৫৮	১,৯৩৯	৫৬৪	৩,১৬৪	১,০১৫	৮,২৬৫
২০০৯-১০	৩০,৪০৪	১১,৭০৩	৮৪৩	২৫৭	৬,৫৮৬	১,০০০	৮,৫৫৮	১,০২৮	৯,১১৬
২০১০-১১	৩৯,৫২৬	১৯,৬৬০	৬৮৯	২৫০	৯,৭৭৬	১,৩১০	১২,০২৪	৬১৮	৭,২২৪
২০১১-১২	৪২,৩৬৫	২৪,৯৯৩	৭৯৯	৭১৩	৯,৭১০	১,৬১৮	১২,৮৪০	৭৮৬	৩,৭৪৭
২০১২-১৩	২৮,০৩৮	১৯,৭৯০	১৮৭	৬৭৬	৪৫১**	১,৪২৩	২,৭৩৭	৬০০	৪,৯১১
২০১৩-১৪	২৬,৫৩৮	১৯,০৯৮	২০০	৩৯০	১,৭৫১	২,১৫৪	৪,৪৯৫	৮১	২,৮৬৪

\* অন্যান্য: ক্যাপাসিটি বিল্ডিং, ইকুইপমেন্ট ক্রয়, বিল্ডিং নির্মাণ, প্রশিক্ষণ ইত্যাদি

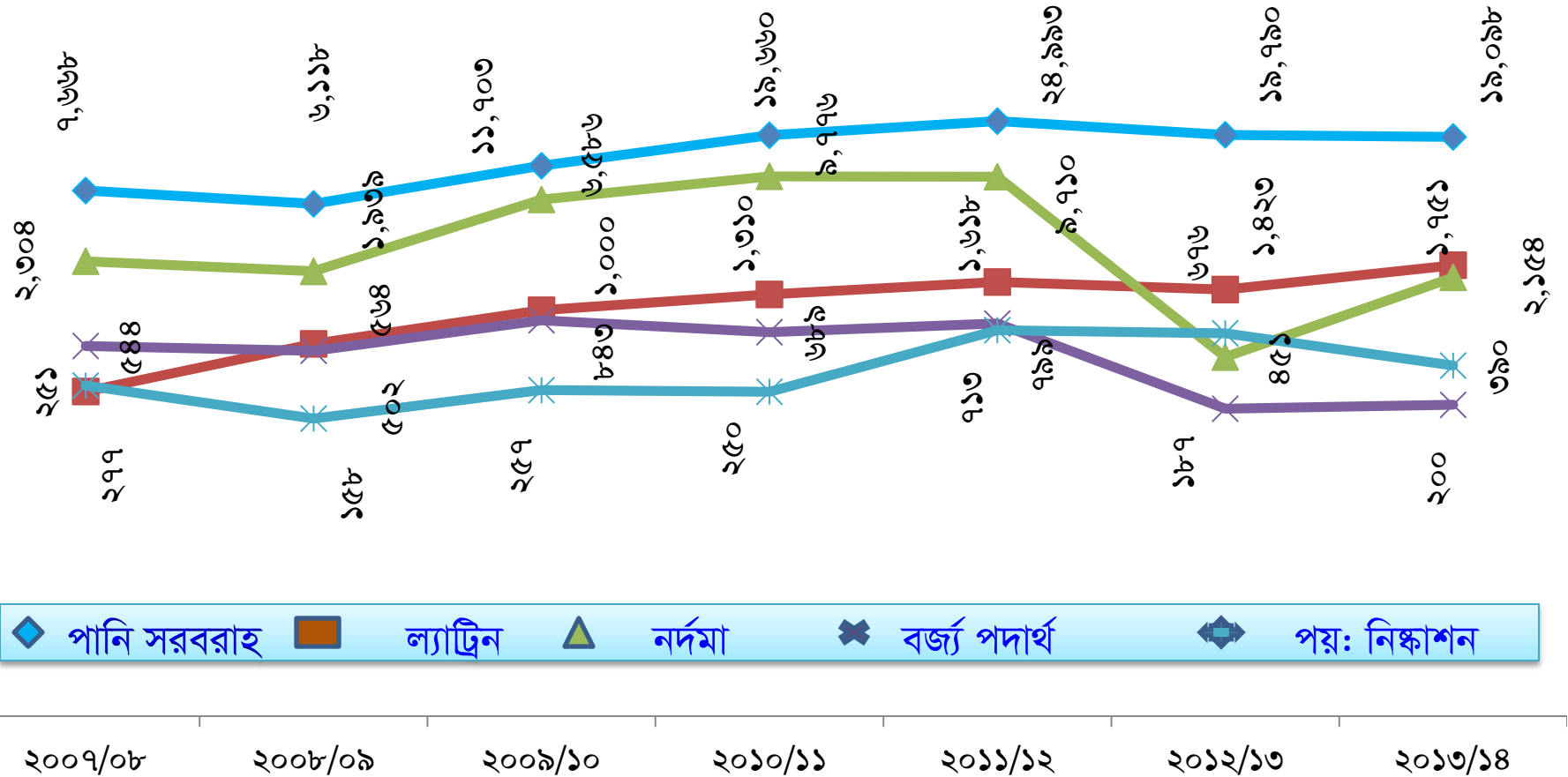
\*\* অধিকাংশ নর্দমা সম্পর্কিত প্রকল্প সমাপ্ত হয়েছে এবং ২০১২-১৩ অর্থ বছরে কোন বৃহৎ নর্দমা সম্পর্কিত প্রকল্প গ্রহণ করা হয় নাই।

# ফলাফল ...চলমান...

পানি সরবরাহ, স্যানিটেশন ও স্বাস্থ্য পরিচর্যা খাতের উপকরণ এবং উপ-উপকরণ বাবদ মোট

বরাদ্দকৃত অর্থের প্রবাহ চিত্র:

২০০৭/০৮ হতে ২০১৩/১৪ পর্যন্ত অর্থবছর  
(২০১৩-১৪ বছরের স্থিরমূল্যে হিসাবকৃত মিলিয়ন টাকা)



# ফলাফল ...চলমান...

পানি সরবরাহ, স্যানিটেশন ও স্বাস্থ্য পরিচর্যা খাতের উপকরণ এবং উপ-উপকরণ বাবদ মোট

ব্যয়কৃত অর্থের পরিমাণ:

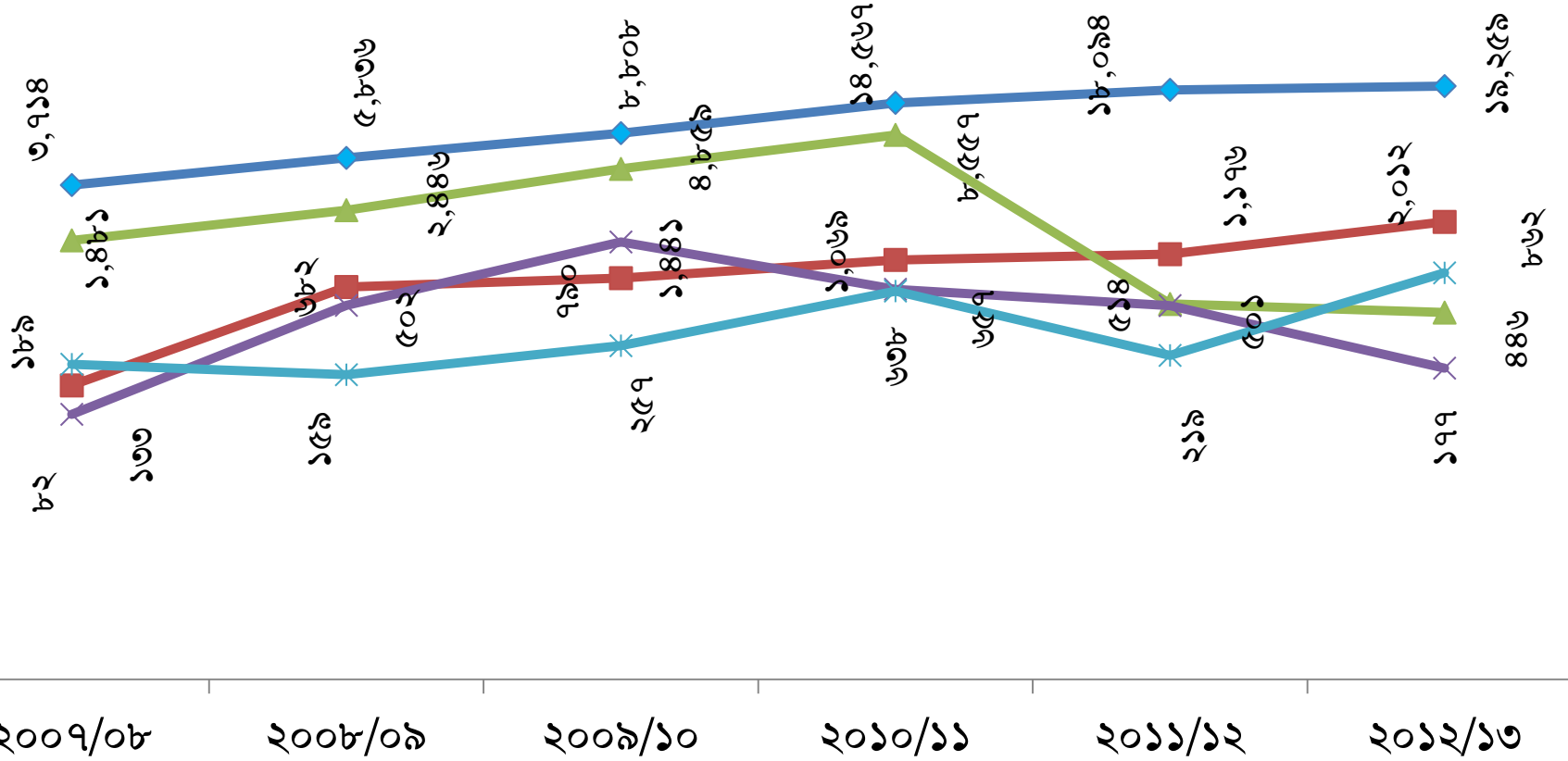
২০০৭/০৮ হতে ২০১৩/১৪ পর্যন্ত অর্থবছর  
(২০১৩-১৪ বছরের স্থিরমূল্যে হিসাবকৃত মিলিয়ন টাকা)

অর্থ বছর	পানি সরবরাহ, স্যানিটেশন ও স্বাস্থ্য পরিচর্যা খাত	পানি সরবরাহ	স্বাস্থ্য পরিচর্যা বিজ্ঞান	স্যানিটেশন					অন্যান্য
				বর্জ্য পদার্থ	পয়ঃ নিষ্কাশন	নর্দমা/ ড্রেন	ল্যান্ডফিল	মোট	
২০০৭-০৮	১০,৫৬৪	৩,৭১৪	৮৯৪	৮২	১৮৯	১,৪৮১	১৩৩	১,৮৮৪	৪,০৭২
২০০৮-০৯	১৭,৭০৪	৫,৮৩৬	৭১৭	৫০২	১৫৯	২,৪৪৬	৬৮২	৩,৭৮৯	৭,৩৬৩
২০০৯-১০	২৬,৪৩৯	৮,৮০৮	৬৫৩	১৪৪১	২৫৭	৪,৮৫৯	৭৯০	৭,৩৪৭	৯,৬৩১
২০১০-১১	৩১,৩১১	১৪,৫৬৭	৬৯২	৬৫৭	৬৩৮	৮,৫৫৭	১,০৬৯	১০,৯২১	৫,১৩১
২০১১-১২	২৫,৪৯৯	১৭,৯১৯	১,০৮০	৫০১	২১৯	৫১৪	১,১৭৬	২,৭৭০	৩,৭৩০
২০১২-১৩	২৮,০২৬	১৯,২৫৯	৪৩৮	১৭৭	৮৬২	৪৪৬	২,০১২	৩,৪৯৭	৪,৮৩৩
২০১৩-১৪ (বরাদ্দকৃত)	২৬,৫৩৮	১৯,০৯৮	৮১	২০০	৩৯০	১,৭৫১	২,১৫৪	৪,৪৯৫	২,৮৬৪

# ফলাফল ...চলমান...

পানি সরবরাহ, স্যানিটেশন ও স্বাস্থ্য পরিচর্যা খাতের উপকরণ এবং উপ-উপকরণ বাবদ মোট ব্যয়কৃত অর্থের প্রবাহ  
চিত্র:

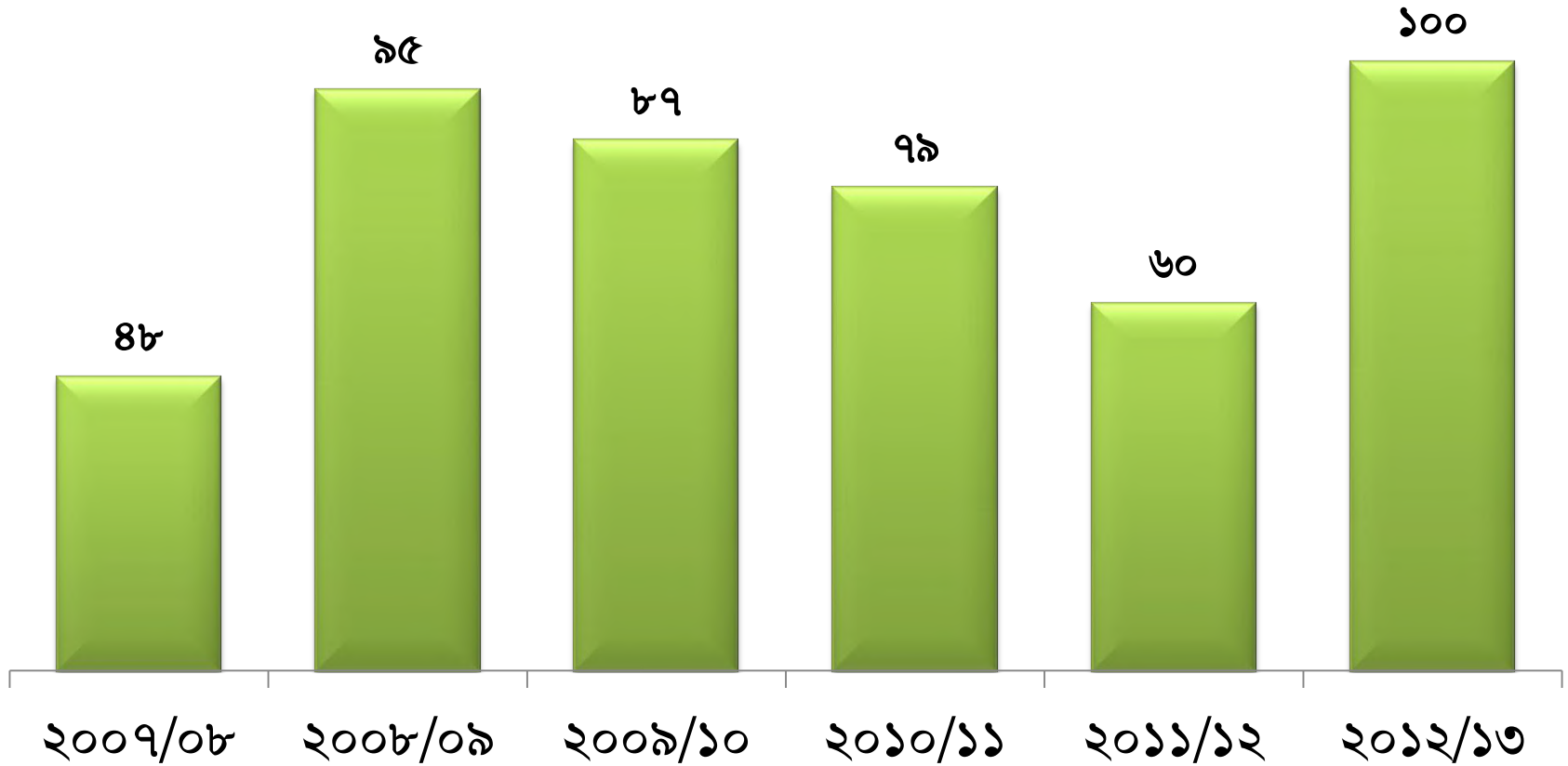
২০০৭/০৮ হতে ২০১৩/১৪ পর্যন্ত অর্থবছর  
(২০১৩-১৪ বছরের স্থিরমূল্যে হিসাবকৃত মিলিয়ন টাকা)



◆ পানি সরবরাহ   
 ■ ল্যাট্রিন   
 ▲ নর্দমা   
 ✖ বর্জ্য পদার্থ   
 ◀▶ পয়: নিষ্কাশন

# ফলাফল ...চলমান...

পানি সরবরাহ, স্যানিটেশন ও স্বাস্থ্য পরিচর্যা খাতের মোট ব্যয়কৃত অর্থের পরিমাণ উক্ত খাতে বরাদ্দকৃত অর্থের শতকরা (%) পরিমাণ



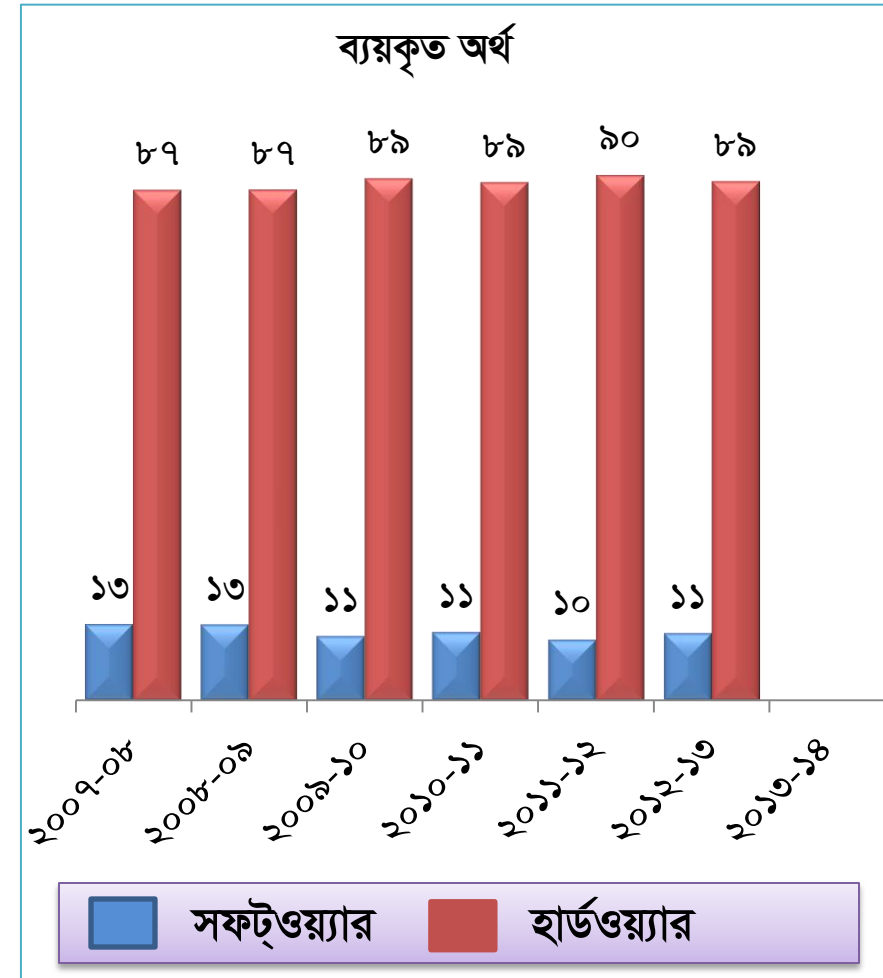
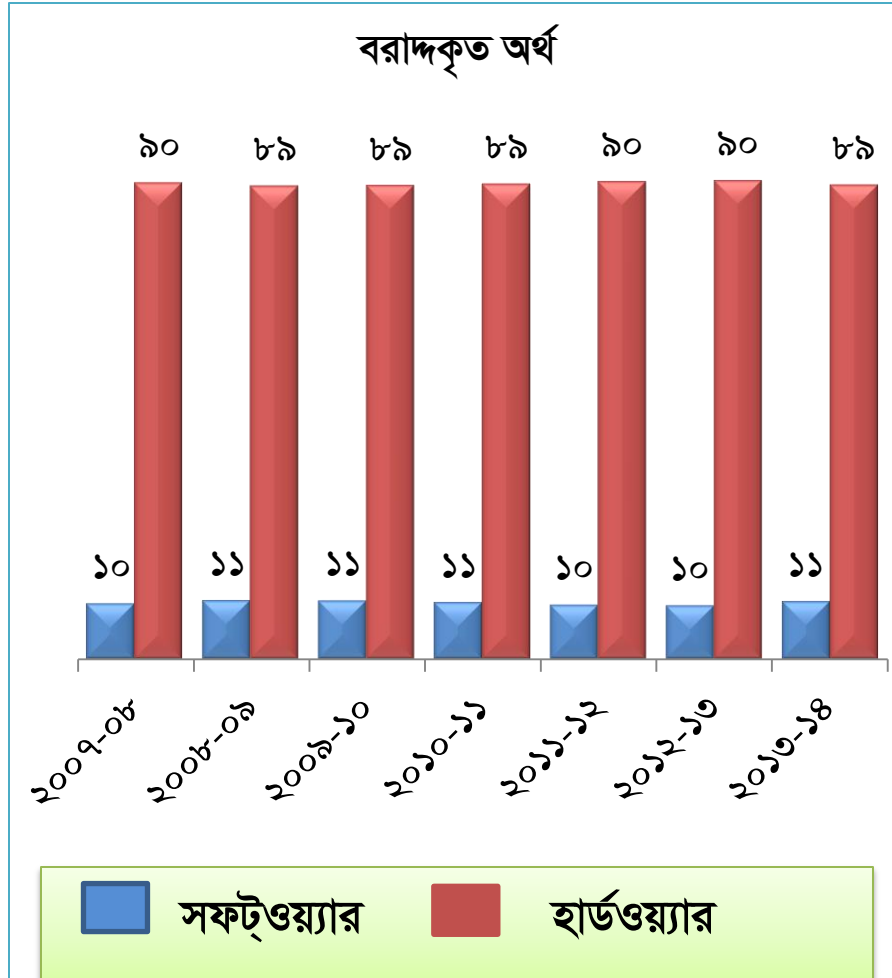
# ফলাফল ...চলমান...

বার্ষিক উন্নয়ন কর্মসূচী (এডিপি)-তে অন্তর্ভুক্ত (সবুজ পৃষ্ঠা) অননুমোদিত  
প্রকল্পসমূহ: অনুমোদন আবশ্যিক

	মোট	পানি সরবরাহ, স্যানিটেশন ও স্বাস্থ্য পরিচর্যা খাত
বার্ষিক উন্নয়ন কর্মসূচীতে অন্তর্ভুক্ত বরাদ্দ ব্যতিরেকে অননুমোদিত প্রকল্পসমূহ	৬৬২	১৭ (২.৫৭%)
বার্ষিক উন্নয়ন কর্মসূচীতে অন্তর্ভুক্ত বৈদেশিক সাহায্য প্রাপ্তি সাপেক্ষে অননুমোদিত প্রকল্পসমূহ	৩৪৬	৩৬ (১০.৪১%)

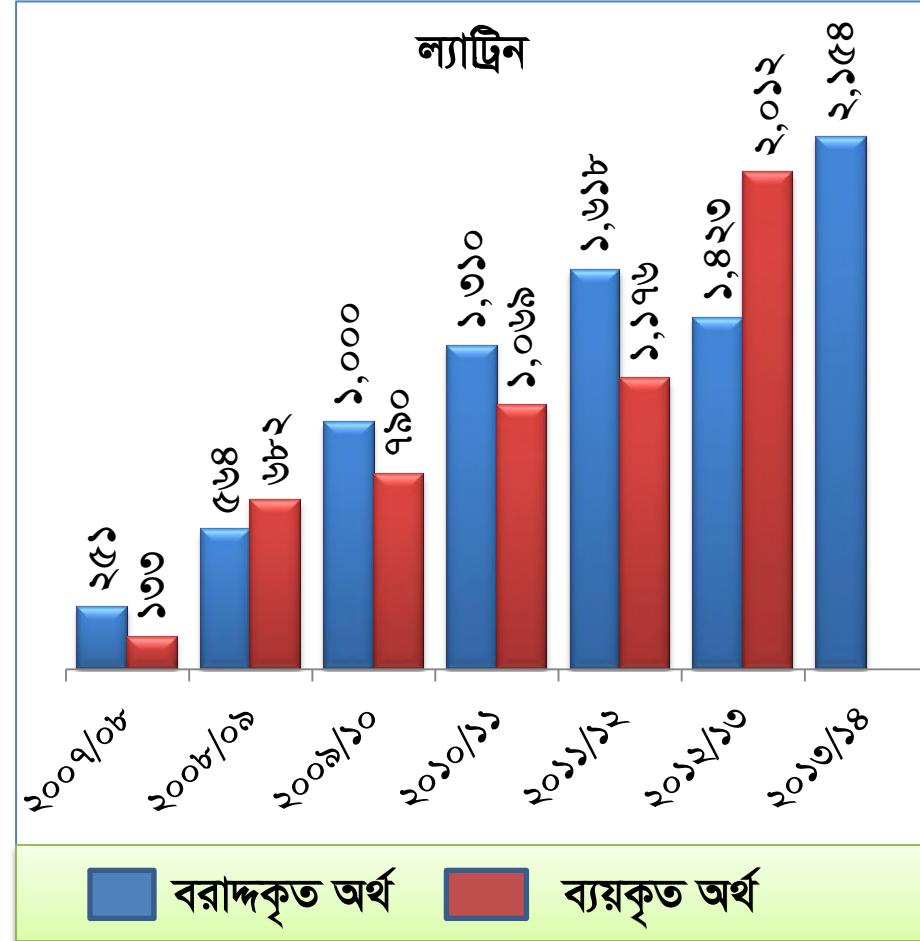
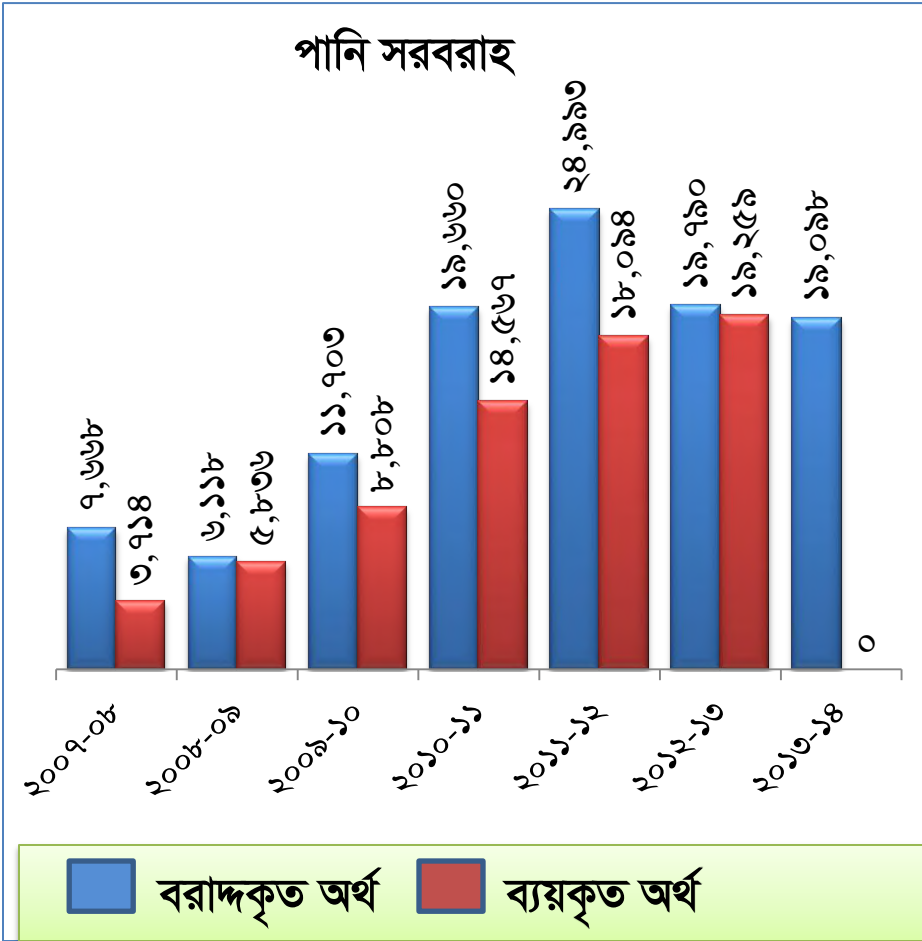
# ফলাফল ...চলমান...

পানি সরবরাহ, স্যানিটেশন ও স্বাস্থ্য পরিচর্যা খাতের সফটওয়্যার ও হার্ডওয়্যার বাবদ বরাদ্দ ও ব্যয়:  
২০০৭/০৮ হতে ২০১৩/১৪ পর্যন্ত অর্থবছর (শতকরা বিতরণ)



# ফলাফল ...চলমান...

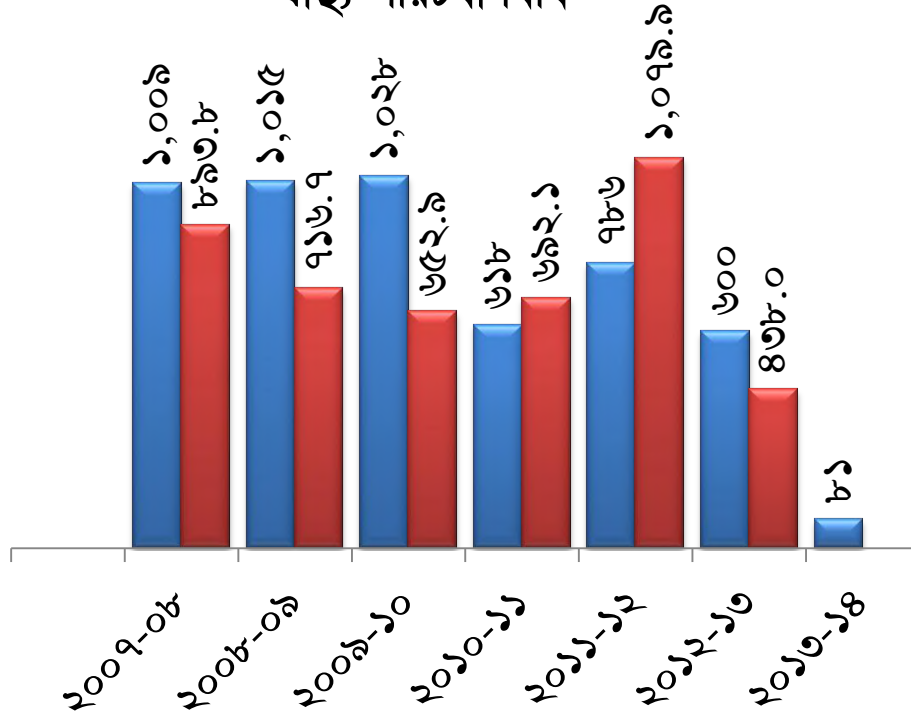
পানি সরবরাহ ও ল্যান্ড্রিন খাতে বরাদ্দকৃত ও ব্যয়কৃত অর্থের প্রবাহ চিত্র:  
 ২০০৭/০৮ হতে ২০১৩/১৪ পর্যন্ত অর্থবছর  
 (২০১৩-১৪ বছরের স্থিরমূল্যে হিসাবকৃত মিলিয়ন টাকা)



# ফলাফল ...চলমান...

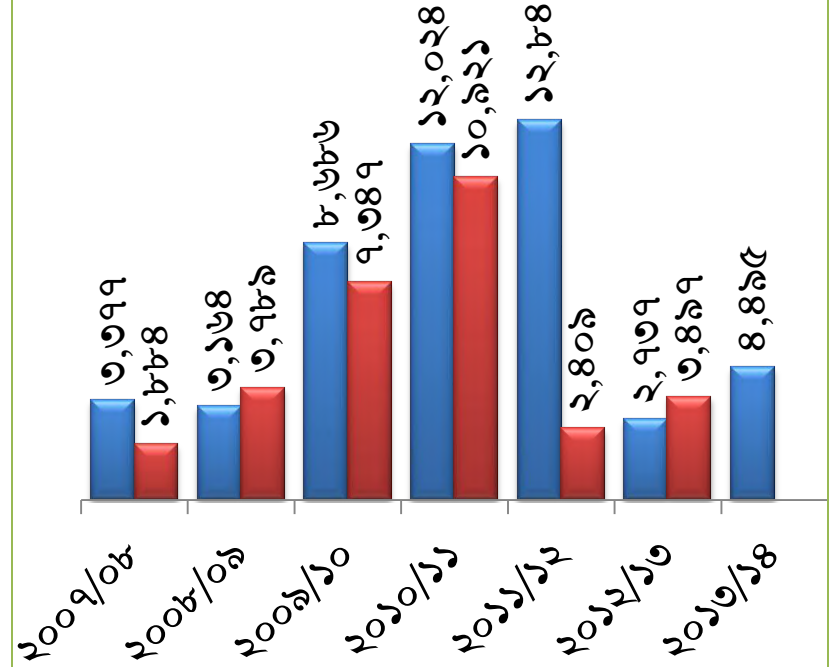
স্যানিটেশন ও স্বাস্থ্য পরিচর্যা খাতে বরাদ্দকৃত ও ব্যয়কৃত অর্থের প্রবাহ চিত্র:  
 ২০০৭/০৮ হতে ২০১৩/১৪ পর্যন্ত অর্থবছর  
 (২০১৩-১৪ বছরের স্থিরমূল্যে হিসাবকৃত মিলিয়ন টাকা)

স্বাস্থ্য পরিচর্যা বিধি



■ বরাদ্দকৃত অর্থ ■ ব্যয়কৃত অর্থ

স্যানিটেশন

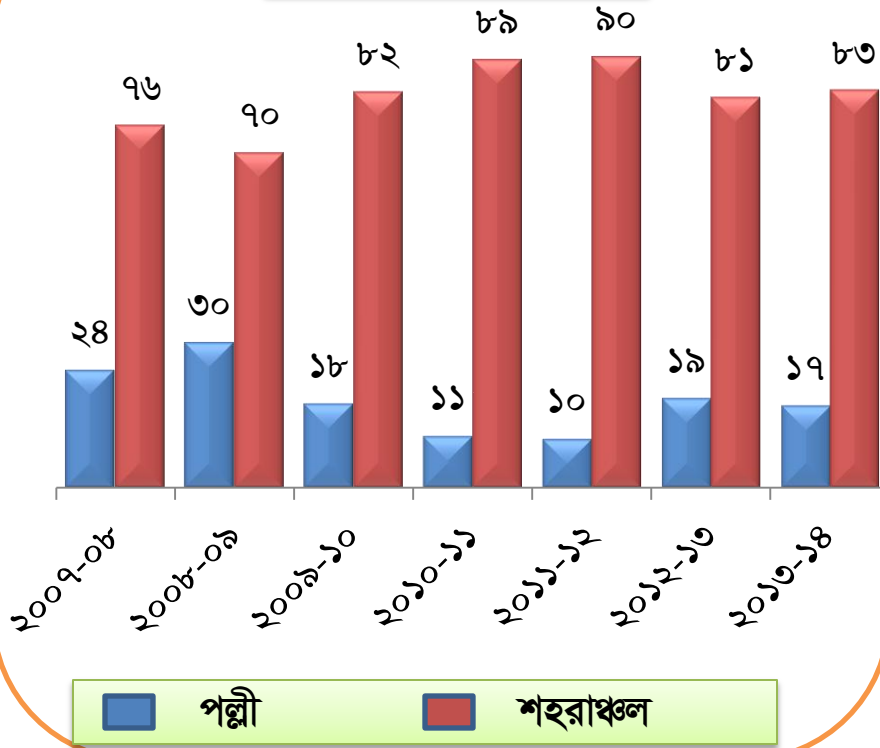


■ বরাদ্দকৃত অর্থ ■ ব্যয়কৃত অর্থ

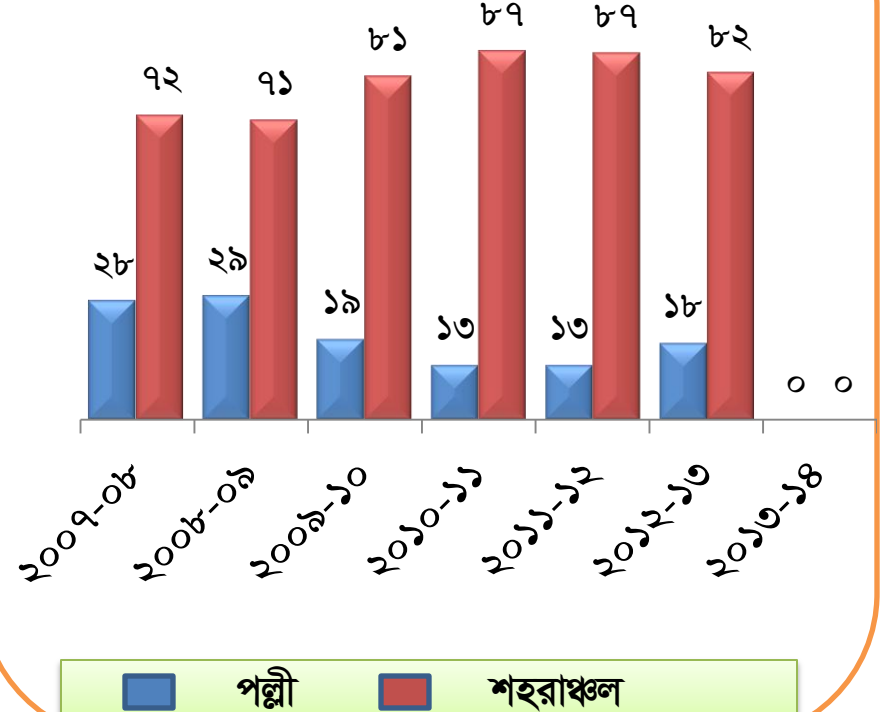
# ফলাফল ...চলমান...

পানি সরবরাহ, স্যানিটেশন ও স্বাস্থ্য পরিচর্যা খাতের গ্রাম ও শহরাঞ্চলের বরাদ্দ ও ব্যয় চিত্র:  
২০০৭/০৮ হতে ২০১৩/১৪ পর্যন্ত অর্থবছর

## বরাদ্দকৃত অর্থ

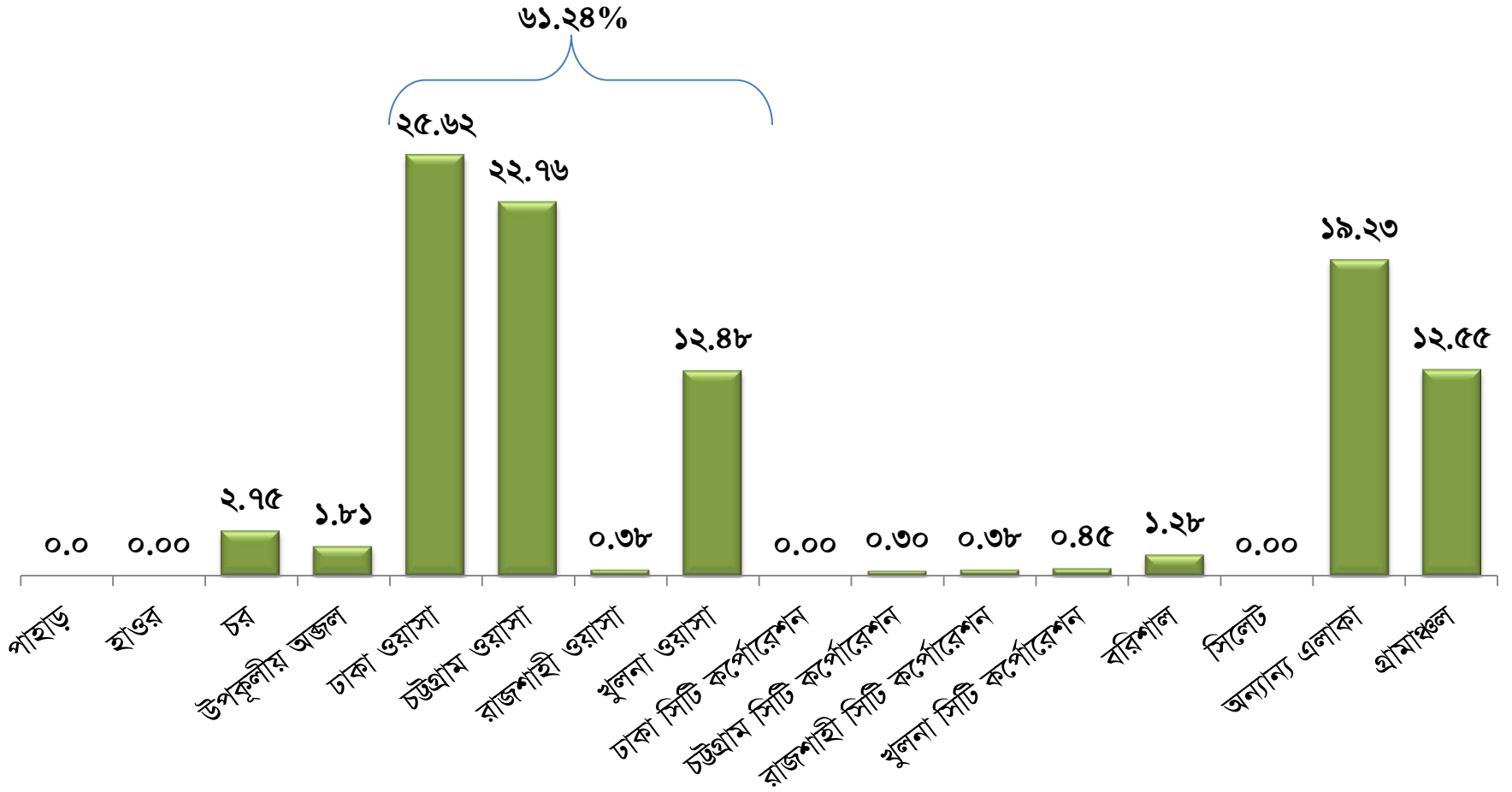


## ব্যয়কৃত অর্থ



# ফলাফল ...চলমান...

পানি সরবরাহ, স্যানিটেশন ও স্বাস্থ্য পরিচর্যা খাতের এলাকাভিত্তিক বরাদ্দ এর চিত্র:  
২০১৩/১৪ অর্থবছর

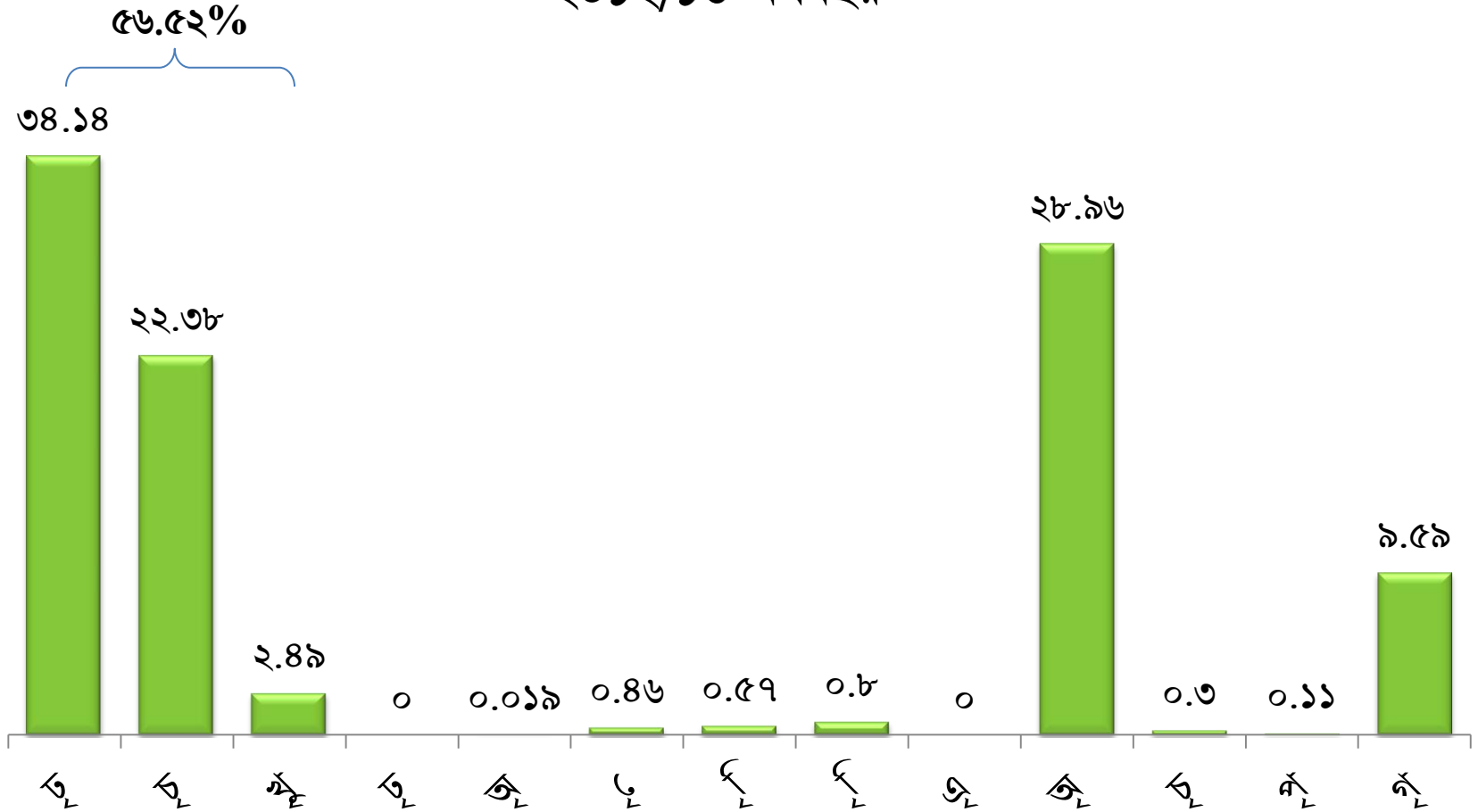


# ফলাফল

পানি সরবরাহ, স্যানিটেশন ও স্বাস্থ্য পরিচর্যা খাতের এলাকাভিত্তিক বরাদ্দ এর

চিত্র:

২০১২/১৩ অর্থবছর



## উপসংহার ও সুপারিশমালা ... চলমান ...

- ✓ পানি সরবরাহ, স্যানিটেশন ও স্বাস্থ্য পরিচর্যা খাতের ২০১৩-১৪ অর্থবছরে বরাদ্দ, ২০১২-১৩ অর্থবছরের তুলনায় ৫.৩৪% হ্রাস পেয়েছে যা টাকার পরিমাণে ১,৫০০ মিলিয়ন টাকা
- ✓ পানি সরবরাহ, স্যানিটেশন ও স্বাস্থ্য পরিচর্যা খাতের বরাদ্দকৃত বাজেট সম্পূর্ণরূপে শহরকেন্দ্রিক (শহর ৮৩% এবং পল্লী ১৭%)। তদুপরি, প্রায় ৪৯% বরাদ্দ করা হয়েছে শুধুমাত্র ঢাকা ও চট্টগ্রাম সিটি কর্পোরেশনের অনুকূলে।
- ✓ সুবিধা বঞ্চিত, হতদারিদ্র্য এবং অনুন্নত(চর, হাওর, উপকূলীয় অঞ্চল, পাহাড়ী এলাকা, পৌর বস্তি ইত্যাদি) এলাকা সম্পূর্ণভাবে ২০১৩-১৪ অর্থবছরে বাজেটে পানি সরবরাহ, স্যানিটেশন ও স্বাস্থ্য পরিচর্যা খাত উপেক্ষিত হয়েছে
- ✓ ২০১৩-১৪ অর্থবছরে বাজেটে পানি সরবরাহ, স্যানিটেশন ও স্বাস্থ্য পরিচর্যা খাতের বরাদ্দকৃত অর্থের গতিপ্রবাহ স্বাস্থ্য পরিচর্যা ও শিক্ষা খাতের তুলনায় নিম্নমুখী

# উপসংহার ও সুপারিশমালা

- ✓ ২০১৩-১৪ অর্থবছরে বাজেটে ২৮৭.৬ মিলিয়ন টাকা আর্সেনিক দূরীকরণের নিমিত্তে একটি প্রকল্পে বরাদ্দ রাখা হয়েছে।
- ✓ পানি সরবরাহ, স্যানিটেশন ও স্বাস্থ্য পরিচর্যা খাতের অনুকূলে জাতীয় বাজেটে সুবিধা বঞ্চিত, হতদারিদ্র্য এবং অনুন্নত(চর, হাওর, উপকূলীয় অঞ্চল, পাহাড়ী এলাকা, পৌর বস্তি ইত্যাদি), ছোট, মাঝারী টাউন এলাকার জন্য অতিরিক্ত পরিমাণ অর্থ বরাদ্দ রাখা প্রয়োজন।
- ✓ স্বাস্থ্য পরিচর্যা বিধির প্রতি গুরুত্বসহকারে নজরদারি বৃদ্ধিপূর্বক বরাদ্দ বৃদ্ধি করা আবশ্যিক।
- ✓ পানি সরবরাহ, স্যানিটেশন ও স্বাস্থ্য পরিচর্যা খাতের অনুকূলে ৫৩টি অনুমোদিত(১৭ টি সরকারি অর্থায়ন ও ৩৬ টি বৈদেশিক সাহায্য নির্ভর) প্রকল্প বার্ষিক উন্নয়ন কর্মসূচী ২০১৩/১৪ -তে অন্তর্ভুক্ত করা আছে যা দ্রুত অনুমোদন পূর্বক বানস্তুবায়নের পদক্ষেপ গ্রহণ করতে হবে। বিশেষত নর্দমা সম্পর্কিত প্রকল্পের দিকে নজর প্রদান করা আবশ্যিক।

ধন্যবাদ